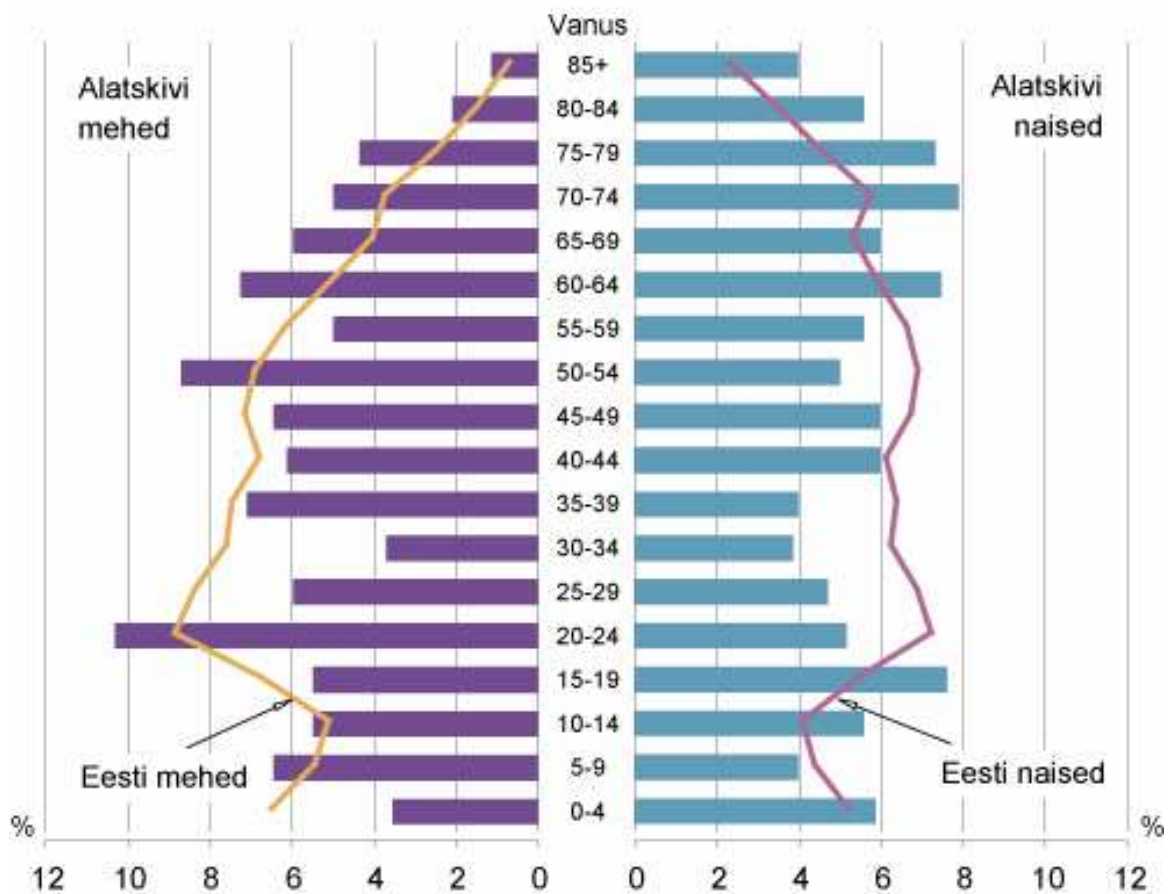


ÜLEVAADE OLUKORRAST

I Alatskivi valla sotsiaal-majanduslik analüüs

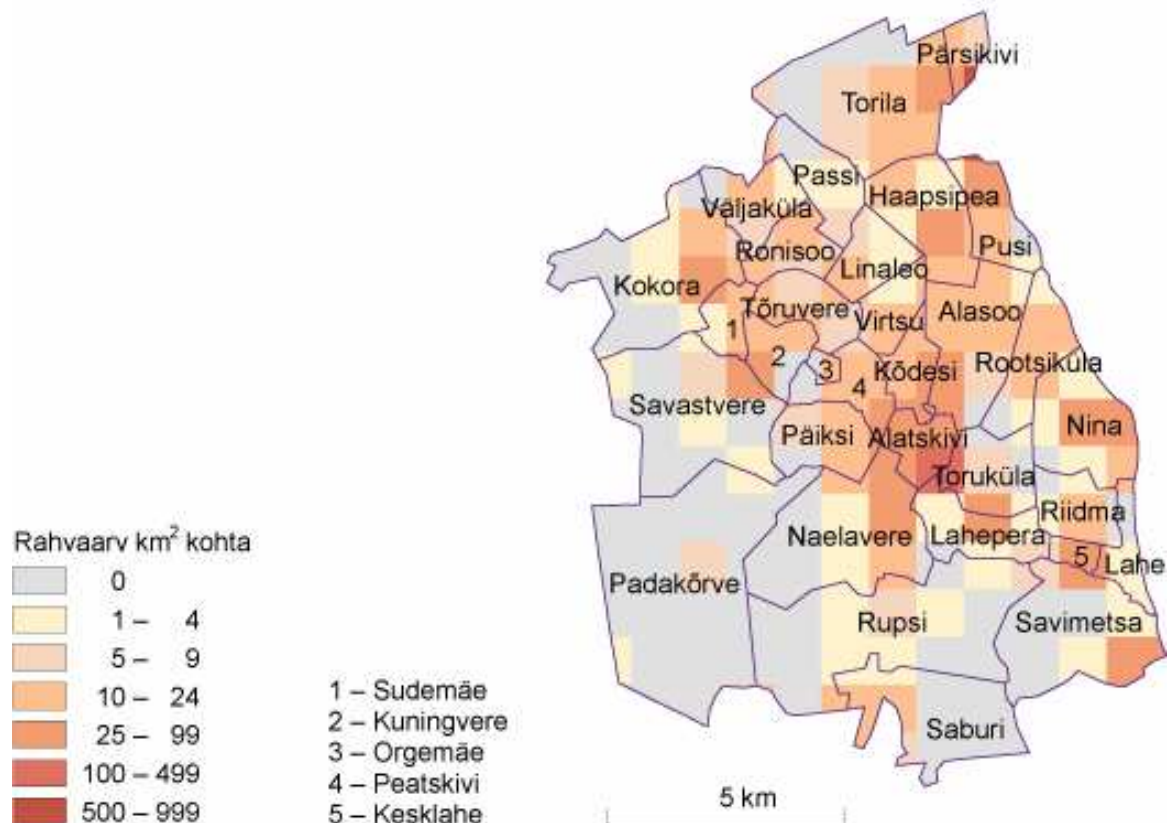
- Rändesaldo on viimastel aastatel tasakaalus. Elanike arv siiski väheneb kümnekaupa. Sündide arv on stabiilne. 5 aasta jooksul sündide arv potentsiaalselt suureneb (fertiilses eas naiste arv suureneb), siis jälle väheneb.
- Ca kolmsada inimest käib väljaspool tööl, 25 % töökäijatest.
- 20-24 aastaste meeste rohkus! *Tööle tagasi meelitada. Mis neile meeldib?*

Alatskivi valla rahvastikupüramiid, 1. jaanuar 2010



Allikas: Statistikaamet

Alatskivi valla rahvastikutiheduse ruutkaart, 31.03.2000



Allikas: Statistikaamet

- Kompaktne asustus. Neli kanti.
- PÕHINÄITAJAD:

ALATSKIVI VALD

Valik andmeid

	2006	2007	2008	2009	2010
Rahvaarv, 1. jaanuar	1 403	1 396	1 359	1 326	1 313
Elussünnid	20	7	12	12	...
Surmad	33	26	33	27	...
Sisseränne	42	29	38	47	...
Väljaränne	37	47	51	46	...
Ülalpeetavate määr	74,1	75,2	70,7	68,7	66,8
Demograafiline tööturusurveindeks	0,94	0,98	0,88	0,86	0,84

Kohalikud eelarved, tuhat eurot

Tulud kokku	1 396,4	1 623,0	1 787,5	1 762,2	...
füüsilise isiku tulumaks	300,1	389,4	440,1	396,1	...
Kulud kokku	1 336,2	1 604,7	1 827,5	1 878,2	...

üldised valitsemissektori teenused	149,2	209,3	207,1	181,8	...
majandus	80,9	114,1	192,7	73,0	...
haridus	677,3	769,8	926,3	1 198,4	...
sotsiaalne kaitse	82,7	88,5	88,7	78,0	...
Toimetulekutoetused, eurot	11 511,4	13 779,5	3 866,6	6 389,1	...
Registreeritud töötud	14	12	11	44	...
Äriühingud	18	24	22
Müügitulu, miljonit eurot	3,92	4,56	4,84
Palgatöötaja kuukeskmine brutotulu, eurot	477,74	590,74	684,37	673,25	...
Brutotulu saajad keskmiselt kuus	400	419	416	369	...
Kasutusse lubatud eluruumide pind, m²	156	-	-	-	...
mitteeluhoonete kasulik pind, m²	55	-	-	52	...
Üldharidus					
Koolid	1	1	1	1	...
Õpilased	283	258	243	235	...
Üldkasutatavad rahvaraamatukogud	3	3	3	3	...
lugejaid	718	692	687	714	...

- Töötute suur arv....
- Ettevõtlus on stabiilne, käibed suurenevad. Aga uut majandust on vähe
- Ehitatakse vähe
- Eelarve pidev vähenemine. *Suvitajate sisseregistreerimine....*
- Intensiivne välisrahade kasutamine. *Kasutada edasi!!*
- ...
- Veel järeltõlge üldise sotsiaal-majandusliku olukorra kohta.....?

II Ankeetküsitlus „Tartumaa kõigile II“

- Kokku 45 vastajat
- NB!! Meelsus oli tervikuna väga positiivne

		Alatskivi vald
n=	1500	45

Sugu

<i>Mees</i>	%	48	58
<i>Naine</i>	%	52	42

Vanus

<i>15- 19 a.</i>	%	9	14
<i>20- 29 a.</i>	%	18	18
<i>30- 39 a.</i>	%	15	7
<i>40- 49 a.</i>	%	16	10
<i>50- 59 a.</i>	%	15	11
<i>60- 74 a.</i>	%	21	28
<i>74+ a.</i>	%	7	12

Vastajaid:

- Alatskivi alevikust 31 %.
- 7 % muust rahvusest
- Palju on abielus – 56 % (39 % maakonnas)

ELUKESKKOND

Netosissetulek leibkonnaliikme kohta

<i>Kuni 3000 kr</i>	%	18	15	19
<i>3001 – 4000 kr</i>	%	17	13	10
<i>4001 – 6000 kr</i>	%	34	50	39
<i>6001 – 8000 kr</i>	%	9	0	15
<i>Üle 8000 kr</i>	%	8	0	9
<i>Keeldub avaldamast / Ei oska öelda</i>	%	15	22	8

- Üks vanimaid elamufonde Tartumaal, üle poole on 41-70 aastat vana, 55 %
- Üldiselt ei ole häirivaid tegureid, kui siis tolmu ja heitgaasid, 6 %
- Täiesti rahul on oma elamistingimustega 70 %, pigem rahul 25 %

TÖÖ

- 85 % ei tee tööd (pensionäre pooled, neljandik õppijad)
- Kolmandik töötab hariduses, kultuuris ja tervishoius, tööstuses 19 %!
- Eraettevõtjaid on 24 %!!! (maakonna keskmine 9 %)

- Tööl käimine:

12. Kas Te käite igapäevaselt tööl ...

<i>koduasulas</i>	%	24	32
<i>vallakeskuses (kuid te ei ela seal)</i>	%	8	19
<i>mujal oma vallas, kus? (nimetada asula)</i>	%	4	0
<i>Tartus</i>	%	40	0
<i>mujal oma maakonnas, kus? (nimetada linn/vald)</i>	%	10	30
<i>väljaspool maakonda, kus? (nimetada linn/vald)</i>	%	3	0
<i>välismaal, kus? (nimetada riik)</i>	%	2	0
<i>töökoht on varieeruv</i>	%	6	19
<i>töötan kodus</i>	%	4	0
<i>vastamata</i>	%	0	0

- Tööle minekuks väga palju aega ei kulu, kuni pool tundi, ca 70 %, 58 % käib isikliku autoga (maakonnas 54 %), jalgsi 42 %
- Rahul bussiühendusega on 76 % (85 %), rahulolematute vastusest: 39 % halb bussiühendus, 61 % kulud on liiga suured

	Maa Kond %	Alatskivi vald	Elva linn
n	625	7	76
%	100	100	100

18. Kui kaugele peate mõistlikuks igapäevast töökäimist?

<i>Kuni 5 km kaugusele</i>	%	21	49	31
<i>6-10 km kaugusele</i>	%	26	10	10
<i>11-20 km kaugusele</i>	%	33	42	30
<i>21-50 km kaugusele</i>	%	14	0	28
<i>Kaugemale kui 50 km</i>	%	1	0	0
<i>Ei oska öelda</i>	%	6	0	1

- Põhitöö vastab õpitud erialale 90 % (maakonnas 61 %).

- Pooled vahetaksid töökohta (maakonnas 22 %): 70 % - parem palk, 50 % - ligemal elukohale.
- Ettevõtlusega tegeleda – ei oska öelda 63 % (20 %)

32. Millise piirkonna koolis õpivad Teie pere alla 18-aastased lapsed?

n=	606	Alatskivi vald	Elva linn
		14	75

Samas linnas/vallas, kus elate	%	54	85	55
Tartu linnas	%	23	0	22
Mõnes muus Tartumaa vallas või linnas	%	10	7	2
Väljaspool Tartu maakonda	%	3	0	2
vastamata	%	18	15	26

HARIDUS

- Rahul haridusteenusega, 84 % (64 %), põhiharidusega 96 % (67 %)
- Ei soovi ennast täiendada 68 % (56 %). Suurim takistus: huvi ja motivatsioon

n=	516	Alatskivi vald
		11

41. Mis erialal sooviksite ennast täiendada?

Äri ja ettevõtlus	%	14	42
Arvuti	%	15	14
Võõrkeeled	%	18	0
Suhted ja psühholoogia	%	13	23
Tehnoloogia	%	8	0
Kaunid kunstid	%	3	0
Praktilised oskused	%	43	30
Muu, mis?	%	8	0
vastamata	%	2	0

TERVIS, SPORT, KULTUUR

- Tervislik olukord on maakonna keskmine. Ei ole külastanud perearsti – 18 % (5 %)! Suurim maakonnas.
- Rahul perearstiga 73 % (56 %)
- 80 % vastanutest ei osale spordiklubis, huviringides osaleb 15 % (10 %). Pooled on rahul spordivõimalustega (39 %).
- Kultuuriüritustega rahulolu 65 % (4. tulemus maakonnas, 41 %)

TRANSPORT

- Bussiliiklusega rahulolu

	Alatskivi vald
n= 1500	45

54. Kuidas Te olete rahul maakonnasisese bussitranspordiga?

<i>Täiesti rahul</i>	%	14	12
<i>Pigem rahul</i>	%	31	53
<i>Pigem mitte rahul</i>	%	12	12
<i>Üldse mitte rahul</i>	%	7	3
<i>Ei oska öelda</i>	%	36	20

55. Mis on Teie meelest maakonnasisese ühistranspordi suurimad probleemid?

<i>Pilet on liiga kallid</i>	%	26	48
<i>Bussigraafik on ebasobiv</i>	%	33	34
<i>Bussid on halvas seisukorras</i>	%	3	5
<i>Bussiootepaviljonid puuduvad või on halvas seisukorras</i>	%	8	13
<i>Bussid on aeglased</i>	%	7	27
<i>Bussipeatused on ebasobivas asukohas</i>	%	4	2
<i>Transpordivahendi täituvus on liiga suur, st. liiga palju sõitjaid</i>	%	2	5
<i>Liinivõrk ei kata kogu Tartumaad</i>	%	13	27
<i>Sõiduplaanidest ei peeta kinni</i>	%	2	6
<i>Muu põhjus, milline?</i>	%	1	0
<i>vastamata</i>	%	38	31

- Bussipeatus on vallas keskmiselt väga ligidal – kuni 500 meetrit - 95 % (64 %)

		Alatskivi vald	Elva linn
n=	541	5	66

Liikumise aeg tööleminekuks

<i>kui 15 minutit</i>	%	66	59	71
<i>16-30 minutit</i>	%	52	41	64
<i>31-60 minutit</i>	%	23	41	24
<i>üle tunni aja</i>	%	6	0	11
<i>vastamata</i>	%	1	0	0

		Alatskivi vald	Elva linn
n=	397	4	121

Liikumise aeg kooliminekuks

<i>kui 15 minutit</i>	%	73	0	78
<i>16-30 minutit</i>	%	57	14	60
<i>31-60 minutit</i>	%	22	50	25
<i>üle tunni aja</i>	%	7	36	13
<i>vastamata</i>	%	0	0	0

Kooliminekuks, liikumisviis

<i>Jalgsi</i>	%	36	0
<i>Mootorratas või mopeed</i>	%	2	0
<i>Isiklik auto (autojuhina)</i>	%	35	39
<i>Isiklik auto (kaassõitjana)</i>	%	17	61
<i>Ühistransport</i>	%	35	0
<i>Nii isiklik transport kui ka ühistransport</i>	%	2	0
<i>vastamata</i>	%	2	0

- Poes käiakse autoga – 64 % (45 %)

ELUKESKKONNAGA RAHULOLU

59. Kuidas on Teie hinnangul kohalik omavalitsus tulnud toime järgmiste eluvaldkondade korraldamisel?

Arstiabi

Väga hästi	%	9	10	9
Pigem hästi	%	46	76	69
Hästi	%	55	86	78
Pigem halvasti	%	9	1	7
Väga halvasti	%	2	0	0
Halvasti	%	11	1	7
Ei oska öelda	%	34	12	15

Alusharidus, lasteaiad

Väga hästi	%	16	21	13
Pigem hästi	%	35	63	25
Hästi	%	52	84	39
Pigem halvasti	%	3	0	4
Väga halvasti	%	1	0	0
Halvasti	%	4	0	4
Ei oska öelda	%	45	16	58

Põhi-, kesk- ja kutseharidus

Väga hästi	%	14	19	14
Pigem hästi	%	38	70	33
Hästi	%	51	89	48
Pigem halvasti	%	5	0	2
Väga halvasti	%	1	0	0
Halvasti	%	6	0	2
Ei oska öelda	%	43	11	50

Sotsiaalabi

Väga hästi	%	5	22	4
Pigem hästi	%	28	50	25
Hästi	%	33	72	29
Pigem halvasti	%	8	4	11
Väga halvasti	%	3	0	1
Halvasti	%	11	4	12
Ei oska öelda	%	56	24	59

Ühistransport

Alatskivi Elva

Väga hästi	%	9	14	7
Pigem hästi	%	44	65	46
Hästi	%	53	79	53
Pigem halvasti	%	18	21	4
Väga halvasti	%	5	0	1
Halvasti	%	23	21	4
Ei oska öelda	%	24	0	42

Tänavate ja teede korrashoid

Väga hästi	%	6	27	1
Pigem hästi	%	56	56	34
Hästi	%	62	83	35
Pigem halvasti	%	28	17	50
Väga halvasti	%	7	0	15
Halvasti	%	34	17	65
Ei oska öelda	%	4	0	0

Vesi ja kanalisatsioon

Väga hästi	%	8	30	10
Pigem hästi	%	53	66	51
Hästi	%	61	96	61
Pigem halvasti	%	13	0	12
Väga halvasti	%	5	0	18
Halvasti	%	18	0	30
Ei oska öelda	%	20	4	9

Elekter ja soojusenergia

Väga hästi	%	13	30	11
Pigem hästi	%	70	62	74
Hästi	%	83	92	85
Pigem halvasti	%	8	0	8
Väga halvasti	%	1	0	3
Halvasti	%	10	0	11
Ei oska öelda	%	8	8	4

		Alatskivi vald	Elva linn
n=	1500	45	190

Jäätmemajandus

Väga hästi	%	12	19	9
Pigem hästi	%	63	62	58
Hästi	%	75	82	67
Pigem halvasti	%	11	0	25
Väga halvasti	%	2	0	5
Halvasti	%	13	0	30
Ei oska öelda	%	12	18	3

Internetiühenduse kättesaadavus

Väga hästi	%	16	21	21
Pigem hästi	%	41	31	42
Hästi	%	56	52	63
Pigem halvasti	%	7	0	5
Väga halvasti	%	3	0	4
Halvasti	%	10	0	9
Ei oska öelda	%	34	48	28

Ettevõtluse arendamine

Väga hästi	%	2	4	1
Pigem hästi	%	11	30	8
Hästi	%	13	34	9
Pigem halvasti	%	7	5	5
Väga halvasti	%	2	0	0
Halvasti	%	9	5	5
Ei oska öelda	%	78	61	86

Kultuur, meelelahutus

Väga hästi	%	4	5	6
Pigem hästi	%	43	68	48
Hästi	%	48	72	55
Pigem halvasti	%	12	9	20
Väga halvasti	%	5	0	0

Halvasti	%	17	9	20
<i>Ei oska öelda</i>	%	35	19	25

Avalik kord, turvalisus

<i>Väga hästi</i>	%	10	21	8
<i>Pigem hästi</i>	%	70	71	66
Hästi	%	80	92	74
<i>Pigem halvasti</i>	%	11	7	21
<i>Väga halvasti</i>	%	1	0	3
Halvasti	%	11	7	23
<i>Ei oska öelda</i>	%	8	1	2

Heakord

<i>Väga hästi</i>	%	6	1	5
<i>Pigem hästi</i>	%	71	87	75
Hästi	%	78	88	80
<i>Pigem halvasti</i>	%	11	2	17
<i>Väga halvasti</i>	%	1	0	1
Halvasti	%	12	2	18
<i>Ei oska öelda</i>	%	10	10	2

Valla/linna maine

<i>Väga hästi</i>	%	5	10	10
<i>Pigem hästi</i>	%	64	83	67
Hästi	%	70	93	77
<i>Pigem halvasti</i>	%	10	0	15
<i>Väga halvasti</i>	%	2	0	0
Halvasti	%	11	0	15
<i>Ei oska öelda</i>	%	19	7	8

Koostöö teiste omavalitsustega

<i>Väga hästi</i>	%	1	0	2
<i>Pigem hästi</i>	%	19	40	6
Hästi	%	19	40	8
<i>Pigem halvasti</i>	%	2	0	2
<i>Väga halvasti</i>	%	0	0	0
Halvasti	%	2	0	2

<i>Ei oska öelda</i>	%	79	60	90
----------------------	---	-----------	-----------	-----------

Muu, mis?

<i>Pigem hästi</i>	%	0	0	0
<i>Pigem halvasti</i>	%	0	0	0
<i>Väga halvasti</i>	%	0	0	0
Halvasti	%	0	0	0
<i>Ei oska öelda</i>	%	100	100	100

	Alatskivi vald	Elva linn
n=	1500	45
		190

60. Millise hinnangu annaksite kohaliku omavalitsuse tööle üldiselt?

<i>Täiesti rahul</i>	%	11	36	4
<i>Pigem rahul</i>	%	67	58	79
Rahul	%	78	93	83
<i>Pigem mitte rahul</i>	%	11	0	15
<i>Üldse mitte rahul</i>	%	2	0	0
Ei ole rahul	%	12	0	15
<i>Ei oska öelda</i>	%	10	7	3

- Puhkeasutustega ollakse rahul – 87 % (51 %), spordiasutused ja –hooned – 67 % (38 %)
- Perearstikeskusega rahul 93 % (60 %, parim maakonnas). Toidukauplusega ei ole rahul 11 % (20 %)
- Rahul sotsiaalabi osakonna piirkonnakeskusega 77 %.
- Apteegid – ei ole rahul ainult 10 % (15 %). Miks ei ole : Ei saa alati kui vaja on, kaugus
- Kooliga rahulolu – 87 % (57 %). Huvikooliga rahulolu – 65 % (kõrgeim maakonnas, 21 %). Noortekeskusega rahulolu – 59 % (17 %). Pangateenusega ei ole rahul 8 % (19 %).

Kultuuriasutuste ja puhkekohtadega rahulolu – 61 % ja 51 % (2. Näitaja maakonnas). 2 % spordihoonega rahulolematuid.

Millega Te rahul ei ole: kultuuriasutused

<i>Kultuurikeskus puudub, midagi ei</i>	%	8	0
---	---	----------	----------

<i>toimu</i>			
<i>Üritusi vähe, pole vastaja maitsele</i>	%	8	6
<i>Kultuurikeskus kaugel, transpordiprobleem</i>	%	4	4
<i>Vähe infot</i>	%	1	0
<i>Muu</i>	%	0	0
<i>vastamata</i>	%	78	91

ELUKOHT

		Alatskivi vald	Elva linn
n=	1500	45	190

64. Kas Te kavatsete järgneva 5 aasta jooksul elukohta vahetada?

<i>Jah, on kindel plaan elukohta vahetada</i>	%	5	5	11
<i>Jah, on soov vahetada, kuid kindel plaan veel puudub</i>	%	10	0	14
<i>Ma ei soovi elukohta vahetada</i>	%	78	77	71
<i>Ei oska öelda</i>	%	7	18	4

- 100 % tahab minna Tartusse

MIS TAKISTAB ARENGUT

- Sobivate valla juhtide olemasolu ei takista arengut – 86 % (parim maakonnas, maakonnas 48 %)
- 12 % arvab, et alkoholism takistab arengut (23 %). Ebakompetentsust ja korrupsiooni ei ole – 0 (15 % ja 19 %). Riigi poliitika takistab – 65 % (60 %), ressursside väheus – 85 % (76 %)

		Alatskivi vald	Elva linn
n=	1500	45	190

Inimeste passiivsus

<i>See kindlasti</i>	%	11	0	28
<i>See kah</i>	%	36	8	54
Takistab	%	47	8	82
<i>See pigem mitte</i>	%	30	46	9
<i>See kindlasti mitte</i>	%	9	23	2

<i>Ei takista</i>	%	39	69	11
<i>Ei oska öelda</i>	%	14	23	6

- Heade ideede puudus ei takista – 83 %!!! (parim maakonnas , 54 %). Kaugus keskusestest ei takista 69 % (74 %), loodulsikud tingimused ei takist – 88 % (91 %). NB!!! noorte lahkumine takistab 47 % (39 %)
- Inimeste halvad suhted ei takista arengut – 90 % (2. näitaja, 71 %). Sobilike töökohtade kaugus takistab – 70 % (62 %), ei takista 16 %.
- Mis takistab kõige rohkem (vabad vastused):
 - Paljudel inimestel pole tööd
 - Tööd ei ole
 - Tööd on väga raske leida ja kui endal pole autot, siis ei pruugi tööd saada
 - Töökohti on vähe
 - Töökohti polegi (x3)
 - Tööpuudus (x4)
 - Töötute suur arv
 - Üldine tööpuudus (x2)
 - Üldse töö puudus (x2)

HALDUSREFORM, VALLA JUHTIMINE ning PLANEERIMINE

- Vastu liitumisele teise KOVga – 34 % (47 %), poolt 15 %, ei oska öelda – 51 % (kõrgeim, 24 %)
- Tartumaa üks vald – poolt 1 % (10 %).

		Alatskivi vald	Elva linn
n=	1500	45	190

69. Millal Te käisite viimati valla- või linnavalitsuses?

<i>Täna</i>	%	1	0	0
<i>Viimase nädala jooksul</i>	%	7	8	5
<i>Viimase kuu jooksul</i>	%	9	6	9
<i>Viimase aasta jooksul</i>	%	35	31	48
<i>Ei ole kunagi käinud</i>	%	25	17	30
<i>Ei oska öelda</i>	%	23	38	9

- Elanikud on osalenud planeeringu arutelul – 1 % (6 %) – KOV arvestas ettepanekut 100 %.
- Tutvunud valla ÜPga – 22 % (34 %). Selle olulisus valla tuleviku kujundamisel – 74 % (76 %)

74. Kas sooviksite rohkem osaleda oma valla/linna planeerimises?

<i>Jah</i>	%	19	12	15
<i>Ei</i>	%	69	65	75
<i>Ei oska öelda</i>	%	12	23	9

75. Kas olete lugenud valla/linna arengukava?

<i>Jah</i>	%	50	56	42
<i>Ei</i>	%	47	40	58
<i>Ei oska öelda</i>	%	3	3	0

KOHALIK ELU

76. Kas olete viimase 12 kuu jooksul osalenud kohaliku elu puudutaval rahvakoosolekul?

<i>Jah</i>	%	16	46	7
<i>Ei</i>	%	84	54	93
<i>Ei oska öelda</i>	%	1	0	0

77. Kas olete hetkel mõne külaseltsi või muu kohaliku elu korraldava kodanikuühenduse liige?

<i>Jah</i>	%	10	12	4
<i>Ei</i>	%	90	88	96
<i>Ei oska öelda</i>	%	0	0	0

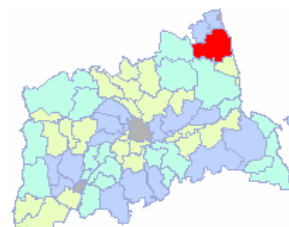
III Valla kantide arengud ka ettepanekud

▪ Alatskivi kant

Liik: maaline keskuskant

Asulad: Alatskivi alevik, Nina, Rootsivere, Alasoo, Kõdesi, Vintsu, Orgemäe, Päiksi, Peatskivi, Toruküla, Lahepera, Lahe, Rupsi, Naelavere, Padakõrve, Virtsu

Kaugus järgmise tasandi keskustest: (kohalik, piirkondlik, maakondlik): 0 km, 0 km, 40 km



Üldine taust: Keskuseks on vallakeskus Alatskivi alevik, kus on praktiliselt kõik teenused olemas ja hästi kättesaadavad.

Rahvaarvu hinnang 2010: 1118, sh. 2 – 6-aastaseid 63, 7-aastaseid 11, 13-aastaseid 10, 7 – 15-aastased 102, 16 – 18-aastaseid 48

Rahvaarvu trend: **stabiilne, sama**

Probleemne teenus ja selle lahendus:

1. Pangateenus asub kaugel, Kallastel ja pangabuss liigub harva Lahendus – pangautomaadi paigaldamine Alatskivi asula keskusesse (poe juurde), mis teenindaks kogu piirkonda (5 omavalitsust).
2. Seltsimajana kasutatava Alatskivi lossi seisund on halb ja looduskooli hoonet saab kasutada sesoonselt. Lahenduseks on endise mõisaansambli mõne hoone rekonstrueerimine aastaringseks seltsimajaks/kultuurimajaks.
3. Kaasaegse päevakeskuse puudumine. Lahendus – selle loomine uue hooldusravihaigla juurde.
4. Apteegi piiratud lahtiolekuaed. Lahendus - lahtiolekuaega pikendada toetades teenust.
5. Postkontori lahtiolekuaeg on ebapiisav – kombineerida teenust teiste avalike teenustega pikendades lahtiolekuaega.

Potentsiaalselt probleemne teenus:

- Keskkooli kauges jäämine praeguse Alatskivi Keskkooli muutumisel põhikooliks. Lahendus: Keskkharidus peab säilima. Moodustada laiapõhjalise üldkeskharidusega (koos kutseõppega) ja õpilaskoduga Peipsiveere Ühisgümnaasium (pearaha peaks säilima). Võimalusel juurutada akadeemiline spetsialiseeritus (Briti kultuur ja kunstid.....). Koosa ja Kallastega luua parem transpordiühendus, üks õpilasliin Palale.
- Postiteenuse kadumine – peab säilima (kombineerida teiste teenustega ja kindlustada toetused).

Ühendus maakonnakeskuse Tartuga:

TARTU-ALATSKIVI (17x päevas, 9x sõit pikem kui 1 tund, 8x sõit 45 min-1 tund)

ALATSKIVI-TARTU (17x päevas, 10x sõit pikem kui 1 tund, 7x sõit 45 min-1 tund)

Sõiduaeg ületab pooltel juhtudel üle tunni ehk tarbimine ületab kõrgemate teenusteni jõudmisaja kriteeriumi.

Lahendus: Ekspressbussiliini korraldamine Kallaste-Alatskivi-Koosa-Vara-Kõrveküla-Tartu vahel vähemalt 6 korda päevas (40 minutiga Tartu). Valla piires toimub ette- ja tagasivedu.

Ühendus vallakeskusega: Kõigil kandi küladel on olemas ja kuni 2km igalt poolt küladest Alatskivile.

Vajalikud investeeringud (kuni 2015):

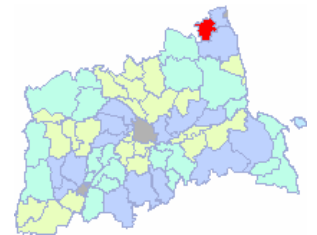
1. Integreeritud hooldus- ja tervishoiukeskus – sotsiaaltöö kompetentsi keskus ja päevakeskus, lisaks puuetega inimeste päevakeskus. Erivajadustega vanurite hooldekodu. Piirkonna perearstikeskus. Geriaatriline hindamine – üks spetsialist kogu piirkonna peale.
2. Kiirabi- ja päästeteenistusekeskuse loomine
3. Huvihariduskeskuse arendamine – Kaunite Kunstide kooli edasiarendamine laste ja noorte kunsti kompetentsikeksuseks (Peipsi LOOVkeskus.). Kunstigalerii ja kunstikeskus oma eripäraga.
4. Täismõõtmetes staadioni/spordiväljaku ehitamine
5. Kodutute varjupaiga loomine kogu piirkonnale (maja on olemas, kuid vajab remonti)
6. Nina kordoni ruumide remont ja ja külakeskuse edasiarendamine
7. Piirkonnakeskusele omaste teenuste tekitamine (ujula, täismõõtmetes staadion/spordiväljak,).

▪ **Kokora kant**

Liik: maaline kant

Asulad: Kokora, Väljaküla, Rohisoo, Tõravere, Sudemäe, Kuningvere, Savastvere

Kaugus võimalikest järgmise tasandi keskustest: (kohalik, piirkondlik, maakondlik):
8km, 8 km, 48 km



Üldine taust: Tugev keskus puudub. Teenuseid tarbitakse valdavalt Alatskivi alevikus, osaliselt Kallaste linnas, oluline on hea transpordiühendus Alatskiviga.

Rahvaarvu hinnang 2010: 221, sh. 2 – 6-aastaseid 16, 7-aastaseid 3, 13-aastaseid 2, 7 – 15-aastased 30, 16 – 18-aastaseid 13

Rahvaarvu trend: **möödukalt vähenev**

Probleemne teenuse ja selle lahendus:

- Huvihariduse kättesaadavus Palalt ja Kokora kandist on ebapiisav – vajalik on lõunase bussi käimapanemine.
- Samad probleemid mis Alatskivi kandil (vt. Alatskivi kant)

Potentsiaalselt probleemne:

Samad probleemid mis Alatskivi kandil (vt. Alatskivi kant)

Ühendus maakonnakeskuse Tartuga:

TARTU-KOKORA (4x päevas peale lõunat, sõit pikem kui 1 tund)

KOKORA-TARTU (4x päevas, sõit pikem kui 1 tund)

Sõiduaeg ületab tunni ehk tarbimine Tartus ületab teenusteni jõudmisaja kriteeriumi.

Lahendus: kogujaliini kombineerimine ekspressliiniga Alatskivil.

Ühendus vallakeskusega: 4 korda päevas, lisaks valla enda buss. Säilitada ja lisada lõunane buss

Vajalikud investeeringud (kuni 2015):

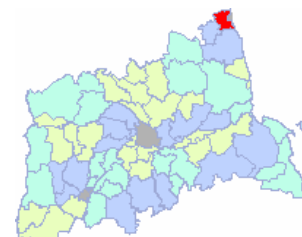
1. KOKORA külakeskuse rajamine (kinnistu olemas, olemasolev vajab remonti).
2. Sõidutee mustkatte alla viimine ja kergtee ehitamine Kokoralt Alatskivini.

▪ Kallaste ümbruse kant

Liik: linna lähiümbruse kant

Asulad: Pärsi, Torila, Passi, Haapsipea, Pusi

Kaugus võimalikest järgmise tasandi keskustest: (kohalik, piirkondlik, maakondlik): ca 2 km, 6 km, 47 km



Üldine taust: Keskuseks on Kallaste linn, mis väiksuse tõttu ei paku teenuseid rohkem ega paremini kui Alatskivi. Teenuseid tarbitakse Alatskivi alevikus (eestikeelne elanikkond) ja Kallaste linnas.

Rahvaarvu hinnang 2010: 132, sh. 2 – 6-aastaseid 4, 7-aastaseid 1, 13-aastaseid 1, 7 – 15-aastased 6, 16 – 18-aastaseid 3

Rahvaarvu trend: **kasvav**

Probleemne teenus:

- 1) Alatskivi lasteaeda ja kooli jõudmine. Lahendus – avaliku transporditeenuse parandamine (kogujaliin vähemalt 4 korda päevas).
- 2) Alatskivi päevakeskuse kättesaadavus. Lahendus – avaliku transporditeenuse parandamine.
- 3) Tegutseva spordihoone puudumine lähiümbruses. Lahendus – Kallastel sobiva spordihoone ehitamine.
- 4) Samad probleemid nagu Alatskivi kandil (vt. Alatskivi kant).

Potentsiaalselt probleemne: Keskkooli kaueks jäämine praeguse Alatskivi Keskkooli muutumisel põhikooliks. Lahendus (vt. Alatskivi kant).

Ühendus maakonnakeskuse Tartuga:

TARTU-KALLASTE (11x päevas, sõit pikem kui 1 tund)

KALLASTE-TARTU (11x päevas, sõit pikem kui 1 tund)

Sõiduaeg ületab tunni ehk tarbimine Tartus ületab teenusteni jõudmisaja kriteeriumi. Lahendus – ekspressbuss Kallaste-Alatskivi-...-Tartu

Ühendus vallakeskusega:

Sama eelnevaga

Vajalikud investeeringud (kuni 2015):

1. Kallaste linna investeeringud (spordihoone, kultuurikeskus...)
2. Kergtee Alatskivini